



202101(1)

家庭用



モバイルエチケット 回転式シェーバー

品番: **MES-001**

取扱説明書

はじめにお読みください

このたびは弊社の製品をお買い上げいただきましてありがとうございます。ご使用前に必ずこの取扱説明書をお読みになり、内容を十分理解されたうえ、正しくご使用ください。お読みになったあとは、いつでも取り出せる所に大切に保管してください。

安全上のご注意

警告 この表示を無視して誤った取り扱いをすると、人が死亡または重傷を負う可能性が想定される内容を示しています。

注意 この表示を無視して誤った取り扱いをすると、人が傷害を負う可能性が想定される内容、および物的損害の発生が想定される内容を示しています。

絵表示について この「安全上のご注意」は、製品を安全に正しくご使用いただき、お使いになる人やほかの人々への危害や財産への損害を未然に防止するために、いろいろな絵表示をしています。内容をよく理解してから本文をお読みください。

絵表示の例	注意(警告を含む)を促す内容があることを告げるものです。	禁止の行為であることを告げるものです。	行為を強制したり指示する内容を告げるものです。

一般的な注意事項

警告	機器を分解しない けが・故障の原因になります。
分解禁止	お客様自身による修理・改造はしない 本製品の点検・修理は販売店または弊社お客様サポートセンターにご依頼ください。
分解禁止	使用中や使用後に痛み・不調・異常などを感じたときは、直ちに使用を中止し、専門医を受診する 事故や肌のトラブル、体調不良の原因になります。

注意	本書に記載以外の用途や方法で使用しない けがや事故の原因になります。
禁止	業務用として使用しない 本製品は一般家庭における使用を想定した製品です。業務用途では絶対に使用しないでください。

使用方法について

警告	本製品を水に浸けたり、水をかけたりしない ショート・感電・故障の原因になります。
水ぬれ禁止	ショート・感電・故障の原因になります。

警告	水まわりや風呂場など水のかかる場所では絶対に使用しない また、湿気が多い場所に放置しない ショート・感電・故障の原因になります。
水ぬれ禁止	充電用 USB ケーブルを水に浸けたり、水をかけたりしない 故障の原因になります。
水ぬれ禁止	充電用 USB ケーブルを加工したり、重いものを載せたり、加熱したり、無理に曲げたり、ねじったり、引っ張ったりしない 火災・感電の原因になります。
禁止	ぬれた手で充電用 USB ケーブルを抜き差ししない 火災・感電の原因になります。
ぬれ手禁止	異常を感じたときは、直ちに使用を中止する 煙が出たり、異臭がしたままの状態で使用すると火災や感電の原因になります。お客様による修理は危険ですので絶対におやめください。
必ず守る	付属以外の充電用 USB ケーブルを使用しない 火災・感電・故障の原因になります。
禁止	子どもの手の届く所で使用したり保管したりしない また、子どもだけで使用させない 感電・けがの原因になります。
禁止	本製品のすき間に指や異物を差し込まない けが・故障の原因になります。

注意	ホコリや油煙などの多い場所や、高温多湿の場所では、使用・保管しない 故障の原因になります。
禁止	過度の衝撃や振動を与えない 故障や破損などの原因になります。
禁止	ほかの人と共用して使わない 肌トラブルなどの原因になります。
必ず守る	持ち運びや保管時は必ずキャップを取り付ける 故障・破損・けがなどの原因になります。
必ず守る	使用前に必ず刃の状態(変形・破損・取り付け状態)を確認する けがなどの原因になります。
禁止	指や爪などで刃に触れない 故障・破損・けがの原因になります。
禁止	肌に強く押しつけたり、同じ部位に長時間連続して使用しない 皮膚をキズつける原因になります。

お手入れについて

注意	お手入れの際は安全のため充電用 USB ケーブルを抜き、電源を切ってからおこなう 事故・けがの原因になります。
必ず守る	お手入れの際、酸性・アルカリ性の洗剤、溶剤(シンナー・ベンジンなど)、みがき粉、金属たわしなどは使用しない 変形・変色・キズなどの原因になります。

内蔵バッテリーの取り扱いについて

警告	次のような場合には使用しない ・肌が弱い方や敏感な方 ・皮膚アレルギーの方 ・吹き出ものなどがある部分 ・肌に傷口や炎症がある方 ・赤くなるほど日焼けをしている方 ・かゆみや炎症などお肌のトラブルで治療中の方 ・最近レーザー治療や美容整形などを施術された方
禁止	液が付着した場合、失明やけが、皮膚の炎症の原因になります。万一目に入ったときは直ちに水道水で洗い流し、医師の診察を受けてください。
禁止	本製品を火の中に入れていない 火中に投げたり、加熱しないでください。破裂や発火の原因になります。
禁止	ヒゲ剃りやライト点灯以外の目的で使用しない 故障・破損・けが・事故などの原因になります。

注意	定期的に充電する 内蔵バッテリーの電池性能の劣化を防ぐため、完全に放電する前に充電してください。
必ず守る	本製品を廃棄するときは、各地方自治体の条例に従う 条例の内容については、各地方自治体にお問い合わせください。本製品には、リチウムイオン電池(Li-ion)が使われています。

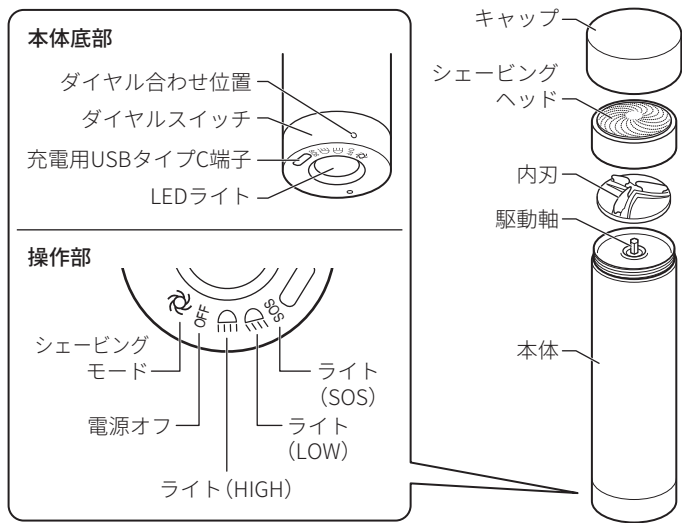
使用上のご注意

- 本製品はIPX4(防沫形)の仕様となっております。多少の水滴には適応しておりますが、水に浸けたり水中に落としたりすると故障・感電・火災の原因になりますのでご注意ください。
- ご使用前に刃の変形や破損がないか、必ず確認してください。
- 本製品をはじめ使用する際は、目立たない部分で試し剃りをしてください。
- 肌の水分や汗は拭き取り、乾燥した状態で使用してください。
- キャップの着脱は必ず電源を切ってからおこなってください。
- 本製品は、ご使用のたびにお手入れしてください。
- 本製品はヒゲ剃りやライト点灯を目的とした製品です。目的以外の用途には使用しないでください。
- お客様ご自身でLEDを交換することはできません。
- LEDにはバラつき(個体差)があるため、同一の品番であっても製品ごとに発光色や明るさが若干異なる場合があります。

高温に対するご注意

直射日光の当たる所、暖房器具の近くや自動車内などには放置しないでください。高温による変色や故障の原因になります。

各部のなまえ



付属品

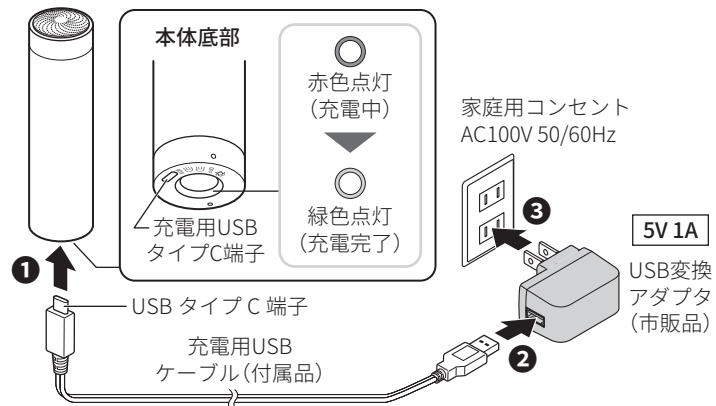
キャップ 1個		充電用 USB ケーブル 1本	
ソフトケース 1個		お手入れ ブラシ 1個	
取扱説明書/保証書(本書) 1部			

※本書に記載のイラストは説明のため、実際のものとは異なる場合があります。

充電のしかた

付属の充電用 USB ケーブルを本体底部の充電用 USB タイプC 端子(①)、USB 変換アダプタ(②)、家庭用コンセントの順に接続する(③)

充電中はLEDライトの周囲が赤色に点灯し、満充電になると緑色に点灯します。



- ※必ず本体底部の電源スイッチを「OFF」にしてから充電してください。
- ※充電時間の目安は約2時間です。(パソコンなどで充電する場合は、充電時間が長くなる場合があります。)
- ※充電が完了したら充電用 USB ケーブルを抜いてください。過充電によりバッテリーの劣化を早める原因になります。
- ※家庭用コンセントに接続する場合、市販の USB 変換アダプタをご使用ください。
- ※USB変換アダプタは別売です。5V 1A タイプのものをご使用ください。
- ※充電用 USB ケーブルは防水ではありません。浴室や水気が多い場所で使用しないでください。
- ※本製品は内蔵バッテリーにリチウムイオン電池を使用しています。電池の特性上、電池容量が十分残っている状態で充電を繰り返すと、使用可能時間が短くなる場合があります。充電をする際は、なるべく電池容量を使い切ってから充電されることをおすすめいたします。
- ※電池残量が少なくなると自動で停止します。
- ※内蔵バッテリーの交換はできません。

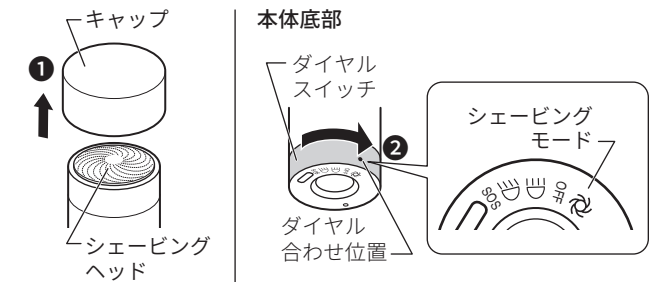
使いかた

モードについて


モード	動作
	シェービングモード 内刃の回転
OFF	OFF 電源オフ
	ライト(HIGH) LEDライト点灯(明)
	ライト(LOW) LEDライト点灯(暗)
SOS	ライト(SOS) LEDライト点灯(点滅)

シェービングする

- 1 キャップを取り外し(①)、本体底部のダイヤルスイッチを回してシェービングモードの位置に合わせる(②)
シェービングヘッドの内側にある内刃が回転します。



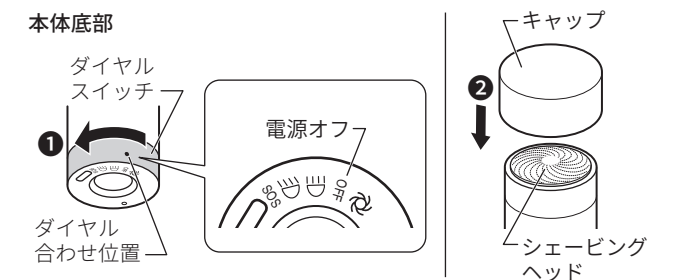
- 2 シェービングヘッドを肌に垂直に優しく押し当てると、軽く当てるように、ゆっくりと動かしてシェービングしてください。
※ 剃る方向に合わせて持ちやすいように持ちかたを変えてください。
※ 皮膚のたるみやシワがある部位は、手で皮膚を伸ばしながらシェービングします。



- ① ご注意**
- ・ヒゲのお手入れ以外には使用しないでください。
 - ・本製品を目に近づけないでください。けがや事故の原因になります。
 - ・本製品をはじめ使用する際は、目立たない部分で試し剃りをしてください。
 - ・本製品の使用によって炎症やアレルギー症状が見られた場合は、直ちに使用を中止してください。肌のトラブル、体調不良の原因になります。
 - ・衛生上、ほかの人と共用しないでください。

- 3 シェービング完了後はダイヤルスイッチを電源オフの位置に合わせて電源を切る(①)
使用後は必ずお手入れし、キャップを取り付ける(②)

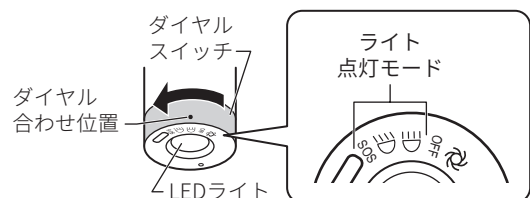
ご使用後は毎回お手入れをしてください。
※「お手入れのしかた」(→裏面参照)
※お手入れ後は必ずキャップを取り付けてください。肌をキズつけたり、刃の寿命を早める原因になります。



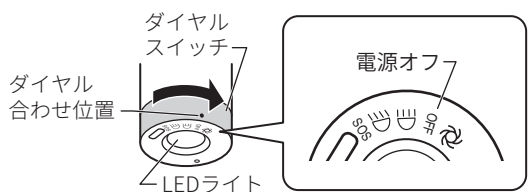
使いかた(つづき)

LED ライトを使う

- 1** 本体底部のダイヤルスイッチを回していずれかのライト点灯モードの位置に合わせる
LED ライトが点灯します。



- 2** 本体底部のダイヤルスイッチを回して電源オフの位置に合わせる
LED ライトが消灯します。



お手入れのしかた

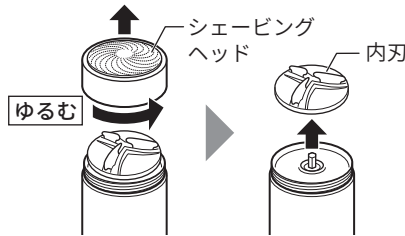
①ご注意

- 必ず電源を切った状態でお手入れしてください。また、お手入れ中に誤ってダイヤルスイッチを回さないようご注意ください。
- シェービングヘッドや内刃をタオルやティッシュペーパーなどで強く拭かないでください。刃を傷める原因になります。
- 酸性・アルカリ性の洗剤、溶剤（シンナー・ベンジンなど）、みがき粉、金属たわしなどは使用しないでください。変形・変色・キズなどの原因になります。
- 熱湯でお手入れをしないでください。
- シェービングヘッドや内刃をお手入れする際は、指などを切らないように十分ご注意ください。

内刃・シェービングヘッドのお手入れ

- 1** 内刃を取り外す

シェービングヘッドを
図の方向に回して取り
外し、内刃を取り出
します。



①ご注意

- 内刃で手や指先などを切らないようご注意ください。

- 2** シェービングヘッド・内刃・本体のすき間に挟まった毛などを取り除く

付属のお手入れブラシを使って汚れを
掻き出します。
シェービングヘッドや内刃の汚れがひどい場合は水洗いをし、そのあと十分乾燥させてください。

※ シェービングヘッドや内刃を水洗い
する際は、必ず本体から取り外し
ておこなってください。

※ 水気を取る際は、シェービングヘッ
ドや内刃をタオルやティッシュペ
ーパーなどで強く拭かないでくだ
さい。刃を傷める原因になります。

※ 本体の水洗いは絶対にしないでください。

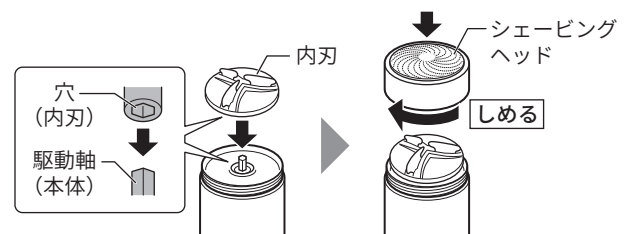


- 3** 内刃を取り付ける

内刃の六角形の穴と本体の駆動軸の形状を合わせ差し込みます。
シェービングヘッドを図の方向に回して取り付けます。

①ご注意

- 内刃で手や指先などを切らないようご注意ください。



本体のお手入れ

ぬるま湯または食器用中性洗剤溶液に浸したやわらかい布をかたく絞って拭き、そのあと乾いた布で優しく拭きしてください。

※ 本体の水洗いは絶対にしないでください。

困ったときは

使用方法を間違えると、次のような症状が起こり、故障と思われることがあります。
修理を依頼される前に、下表で確認してください。それでも症状が改善されない場合はお買い上げの販売店、または弊社お客様サポートセンターまでご相談ください。

症状	考えられる原因	対処方法
電源が入らない	<ul style="list-style-type: none"> 充電が切れている。 刃に汚れが溜まっている。 	<ul style="list-style-type: none"> 充電してください。 刃の汚れを取り除いてください。
切れ味が悪い、動きが悪い	<ul style="list-style-type: none"> 毛くずが詰まっている。 バッテリーの残量が少なくなっている。 刃が摩耗している。 	<ul style="list-style-type: none"> お手入れをしてください。 充電してください。 新しい刃をお買い求めください(刃の寿命：約1年※)。(販売店または弊社お客様サポートセンターにお問い合わせください。)
使用音が大きい	<ul style="list-style-type: none"> ヘッド部が正しく取り付けられていない。 刃が変形または損傷している。 	<ul style="list-style-type: none"> しっかりと取り付けてください。 新しい刃をお買い求めください(刃の寿命：約1年※)。(販売店または弊社お客様サポートセンターにお問い合わせください。)
LEDライトが点灯しない、または暗い	<ul style="list-style-type: none"> 充電が切れている。 バッテリーの残量が少なくなっている。 	<ul style="list-style-type: none"> 充電してください。 充電してください。
充電しても使用時間が極端に短い	<ul style="list-style-type: none"> 正しく充電しても症状が改善されない場合は、内蔵バッテリーの寿命が考えられます。 	<ul style="list-style-type: none"> 内蔵バッテリーの交換はできません(内蔵バッテリーの寿命：充電約300回)。新しい製品をお買い求めください。
充電できない	<ul style="list-style-type: none"> 充電用USBケーブルが確実に差し込まれていない。 	<ul style="list-style-type: none"> 充電用USBケーブルをしっかりと差し込んでください。

※ 刃の寿命は使用頻度や毛の質などにより異なります。

おもな仕様

品名	モバイルエチケット回転式シェーバー		
品番	MES-001		
電源方式	充電式		
定格電圧	DC5V 1A		
充電時間	約2時間		
使用可能日数	シェービングモード	約20日間 (フル充電の状態で 1日1回約5分間使用の場合)	
使用可能時間	ライトモード	HIGH (明)	約2時間
		LOW (暗)	約3時間
		SOS (点滅)	約2時間
バッテリー種類	リチウムイオン電池 3.7V 600mAh		
バッテリー寿命	充電約300回		
防水性能	IPX4		
充電用USBケーブル長	約75cm		
付属品	キャップ、充電用USBケーブル、ソフトケース、お手入れブラシ、取扱説明書/保証書		
外形寸法	約33 (W) × 33 (D) × 125 (H) mm		
本体質量	約130g		
製造国	中国		

※ 外観および仕様は改良のため予告なく変更することがあります。
※ 本製品は日本国内でご利用いただくために設計・製造されたものです。
※ USB変換アダプタは別売です。5V 1Aタイプのものをご利用ください。

リチウムイオン電池に関する注意事項

- 本製品はリチウムイオン電池を使用していますので、充電してご使用ください。また、廃棄の際には各自治体の区分に従って廃棄してください。
- 高温状態での充電・放電、保管はバッテリーの劣化を早めます。車の中や直射日光の当たる場所、暖房器具の近くなどに本製品を置かないでください。
- バッテリーの劣化防止のため、長期間使用しない場合は満充電の状態や高温多湿を避けて保管してください。
- 長期間放置しておくとき自己放電により電圧が低下します。ご使用前に必ず充電をおこなってください。
- 正しく充電をおこなっても使用時間が著しく短い場合は、バッテリーの劣化による寿命が考えられますので、新しく製品をお求めください。

保証書

品名	モバイルエチケット回転式シェーバー	品番	MES-001
お客様	お名前	様	
	ご住所	〒□□□-□□□□	
	お電話		
お買い上げ日	20□□年□□月□□日		
保証期間	お買い上げ日から 本体1年間		
販売店	店名		
	住所		
	電話		

(輸入者) 株式会社アズマ

〒336-0931 埼玉県さいたま市緑区原山3丁目2番10号

保証規定

本書は、本書記載内容で無料修理をおこなうことをお約束するものです。保証書に記載の「保証期間」中に故障が発生した場合は、本製品と本書をご持参のうえ、お買い上げの販売店に修理をご依頼ください。所定記入欄が空白のままですと、本書は有効になりません。記入のない場合は直ちにお買い上げの販売店へお申し出ください。

- お客様にご記入いただいた保証書の内容は、保証期間内のサービス活動および安全点検活動のために利用させていただく場合がございますのでご了承ください。
- 本書は再発行いたしませんので紛失しないよう大切に保管してください。

無料修理規定

- 取扱説明書などの注意書きに従った正常な使用状態で、保証期間内に故障した場合は、弊社が無料修理いたします。
- ご転居、ご贈答品などでお買い上げの販売店に修理依頼ができない場合には、取扱説明書に記載してあります弊社お客様サポートセンターにご相談ください。
- 保証期間内でも次のような場合には有料修理となります。
 - (イ) 使用上の誤りや不当な修理、改造による故障および損傷。
 - (ロ) お買い上げ後の落下などによる故障および損傷。
 - (ハ) 火災、地震、風水害、ガス害、落雷、その他天災地変、公害や異常電圧その他の外部要因による故障および損傷。
 - (ニ) 一般家庭用以外(例えば業務用の長時間使用)に使用された場合の故障および損傷。
 - (ホ) 本書のご提示がない場合。
 - (ヘ) 本書にお買い上げ年月日、お客様名、販売店名の記入がない場合、あるいは字句を書き換えられた場合。
 - (ト) 譲渡、転売、中古販売、オークションなどにて入手された場合。
- 本書は日本国内においてのみ有効です。This warranty is valid only in Japan.

※ この保証書は本書で明示した期間、条件のもとにおいて無料修理をお約束するものです。したがってこの保証書によってお客様の法律上の権利を制限するものではありません。保証期間経過後の修理などについてご不明な場合は、弊社お客様サポートセンターまたはお買い上げの販売店にお問い合わせください。

● 本製品以外に間接の損害が生じた場合、不具合の原因が本製品であっても補償は致しかねます。

アフターサービス

- 万一、本体を落としたり、破損した場合は、点検修理を依頼してください。(有料)
- 本製品は家庭用です。業務用としては使用しないでください。
- 本製品以外に間接の損害が生じた場合、不具合の原因が本製品であっても補償は致しかねます。

保証書	修理を依頼するとき
本製品には保証書が付いています。保証書はお買い上げの販売店で「販売店名・お買い上げ日」などの記入をご確認のうえ、内容をよくお読みいただいたあと、大切に保管してください。保証期間はお買い上げ日より1年間です。	保証期間中は製品に保証書を添えてお買い上げの販売店にご持参ください。保証書の記載内容に従って無料修理いたします。保証期間が過ぎるときは弊社お客様サポートセンターまたはお買い上げの販売店にお問い合わせください。

アフターサービスについてご不明な場合
アフターサービスについてご不明な場合には、弊社お客様サポートセンターまたはお買い上げの販売店にお問い合わせください。

- お問い合わせの際は「製品名」・「品番」・「症状」をご確認のうえ、お伝えください。

製品名	モバイルエチケット回転式シェーバー	品番	MES-001
-----	-------------------	----	---------

製品に関するお問い合わせは	
株式会社アズマ お客様サポートセンター	フリーダイヤル 0120-00-8984
受付時間	午前10時～午後5時(土・日・祝祭日および弊社指定休業日を除く)

- 本書に記載された内容の一部または全部を弊社に無断で転載・改変・複製することを禁じます。
- 改良のため、製品の仕様や外観、および本書の内容を予告なく変更することがあります。