

RF美顔器 BEAUTY INSIDE
PJK-RFB3

User manual

このたびは本製品をお買い上げいただき誠にありがとうございます。

ご使用前に必ずこの説明書をお読みください。

この説明書は、保証書も兼ねていますので、
お読みになったあとも大切に保管してください。

※製品およびパッケージの仕様は、改良のため予告なく変更することがあります。

一般家庭用以外（業務用など）に使用しないでください。

1

⚠ 安全上のご注意


⚠ 危険 誤った取扱いをすると、人が死亡または重症を負う
危険が想定される内容

下記のような医用電子機器を使用している人、使用している人の近くでは、医用電子機器の誤作動を招く原因となります。絶対に使用しないでください。

- ・ペースメーカーなどの体内植込式医用電子機器
- ・人工心肺などの生命維持用医用電子機器
- ・心電計などの装着型医用電子機器

2

⚠安全上のご注意

 **警告** 誤った取扱いをすると、人が死亡または重症を負う可能性が想定される内容

下記に該当する人は使用しないでください。

- ・医師の治療を受けている人 ・成長過程の人 ・疲労が激しい人
- ・飲酒、生理、妊娠、授乳期中の人 ・眠気を誘う薬を服用中の人
- ・ステロイド系ホルモン剤の長期使用や、毛細血管拡張症の人
- ・金属アレルギーの人 ・その他アレルギー体質の人
- ・歯の治療中の人
- ・発熱中、または高血圧の人
- ・以下疾患がある人


血液疾患、悪性腫瘍、内臓疾患、皮膚病、急性疾患、結核性疾患、伝染病疾患

- ・アトピー性皮膚炎 ・敏感肌またはお肌の弱い人 ・皮膚トラブルがある人
- ・過度の日焼けでお肌がヒリヒリし炎症を起こしている人
- ・物理的刺激などによる病的なシミがある人
- ・目や顔の手術を受けたまたは治療中、疾患がある人
- ・強度近視の人(-6D以上)

※その他、体調がすぐれない日は使用しないでください。

3

⚠安全上のご注意

 **警告** 誤った取扱いをすると、人が死亡または重症を負う可能性が想定される内容


下記の指定部位や次のような症状のある部位には使用しないでください。

- ・整形手術をした部位
- ・口内や陰部、粘膜などの部位
- ・のどぼとけ
- ・眼球
- ・まぶた
- ・目のまわり
- ・切り傷や炎症、かゆみやほてりのある部位
- ・にきび
- ・膨らんだホクロ
- ・ウイルス性のいぼ

※ご自身での判断が難しい場合は、使用前に医師にご相談ください。

4


⚠安全上のご注意

 **警告** 誤った取扱いをすると、人が死亡または重症を負う可能性が想定される内容

- ・本製品は、リチウム電池を内蔵しております。リチウム電池の耐熱温度は60℃です。炎天下や夏場の車内など、高熱になる場所に放置しないでください。
- ・子供の手が届く所に保管しないでください。事故やけがの原因となります。
- ・充電をしたまま放置しないでください。充電が完了したらすみやかに充電用ケーブルを本体から外してください。
- ・異臭や異常発熱があった際はすぐに使用を中止してください。
- ・本製品は防水ではありません。感電・ショート・発火のおそれがあるため、水のかかりやすい場所では使用しないでください。
- ・濡れた手で本製品および充電用ケーブルを触らないでください。感電・ショート・発火の原因となります。
- ・充電用ケーブルを傷つけたり曲げたりしないでください。また、充電用ケーブルの差込口がゆるいなどの異常を発見した際は使用せず購入店舗にご相談ください。
- ・本製品を火中に投げないでください。破裂してけがをするおそれがあります。
- ・分解、修理または改造はしないでください。火災・感電・けがの原因となります。
- ・ご使用後やメンテナンスの際は、必ず電源をOFFにしてください。

5


⚠安全上のご注意

 **警告** 誤った取扱いをすると、人が死亡または重症を負う可能性が想定される内容

- 次のような場所での使用や保管はしないでください。
火災・感電・ショートなどの原因となります。
- ストーブなどの暖房機器や火気の近く
 - 直射日光の当たる場所、炎天下の車内など高温になる場所
 - 有機溶剤（シンナー、塗料など）を使用している近く
 - 乳幼児やペットの手が届く所
 - 風呂場や洗濯機の近く、台所などの水場や湿気の多い所
 - 腐食性ガスや可燃ガスの影響を受ける場所
 - 寒暖の激しい場所

6


⚠ 安全上のご注意

 **注意** 誤った取扱いをすると、人が傷害を負ったり物的損害の発生が想定される内容

- ・同じ箇所に当て続けしないでください。必ずお肌の上を動かしながら使用してください。やけどの原因となります。
- ・LED光を直接のぞき込まないでください。
- ・本製品を不安定な場所に置かないでください。また、事故や故障に繋がる可能性があるため本体を落としたりぶつけたりしないでください。
- ・本体の金具部分を金属に当てないでください。
- ・歯の治療中の人、歯に詰め物がある人は、強度を下げて使用部位を調節してください。歯の治療中の人、歯に詰め物がある人は、イオン・EMSの刺激により、歯に違和感を感じることがあります。
- ・使用中に身体に違和感がある場合は、すぐに使用を中止し医師にご相談ください。
- ・使用後は必ず電源をOFFにしてください。
- ・ご使用前に本体に割れや欠け、変形などの破損がないか確認してください。
- ・不必要にスイッチのON/OFFを繰り返さないでください。故障の原因となります。
- ・充電する際はタコ足配線にならないように充電してください。
- ・本製品を使用したことによる直接、間接の損害、損失や過剰利益などについてはいかなる責任も負いかねます。

7

⚠ リチウム電池について

 **警告** 誤った取扱いをすると、人が死亡または重症を負う可能性が想定される内容

リチウムイオン電池について

- ・バッテリーの交換はできません。
- ・充放電を繰り返すと、500回程度を目安に徐々に電池が劣化します。これは電池の特性上のものでご使用上問題はありませんが、満充電時の使用時間がご購入時に比べ段々と短くなります。
- ・ご使用後は、電池の残量が少ない状態で放置せず、満充電してください。電池は使用していなくても放電するため、過放電状態となり電池の寿命が短くなる原因になります。

製品の破棄について

- ・一般家庭ゴミとして廃棄することはできません。廃棄された製品がゴミ収集車などで破壊され、電池のショート、破裂、火災の原因となります。
- ※製品を廃棄する際は、自治体の指導に従って廃棄してください。



Li-ion

8

特徴

本製品は、7つの機能を最適に3つのモードにプログラミングしたエイジングケアをおこなうフェイス用美容器です。

●RF(ラジオ波)●EMS●赤色青色LED●イオン導入●イオン導出●振動●EMSマイクロカレント

製品仕様

製品質量:165g

製品外寸:50×185×50mm

推奨環境温度:5~40℃

電圧:AC100-240V・DC5V 1A

消費電力:3W

バッテリー容量:リチウムイオン電池1100mAh

材質:ABS樹脂・ポリカーボネート・アルミニウム

振動数:9500r / 60S

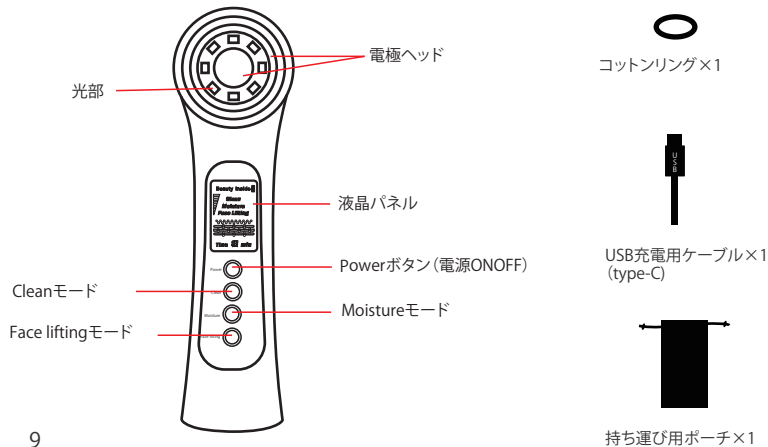
充電時間:約3時間(充電環境により異なる)

使用時間:約6時間(使用方法により異なる)

8

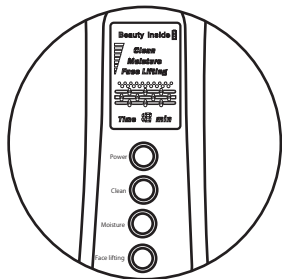
9

部品名称



9

操作方法



■液晶パネルの表示について

電源をONにすると、液晶パネルに「Time10min」と表示されます。1日の使用時間トータル10分という表示案内となります。
各モードが、スタートすると「Time5min」と表示され、5min→4min→3min→2min→1minとカウントダウン表示されます。各モードが終了すると「Time10min」に戻ります。

1.電源ON/OFF:Powerボタンを2秒程長押しすると電源がONになります。
(Powerボタンを押した後はスタンバイモードになり、2分以上操作しなければ自動的に電源がOFFとなります。)

2.お好みのモードボタンを押すと、スタートします。
(各モードの利用時間は5分となり、5分後は自動的にスタンバイモードになります。)

3.モードボタンを押す毎に、強度を調整できます。

■Cleanボタン:Clean(クリーン)モード
青色LED+EMS+連続振動+イオン導出

■Moistureボタン:Moisture(うるおい)モード
赤色LED+RF+不連続振動+イオン導入

■Face liftingボタン:Face lifting(リフティング)モード
RF+EMSマイクロカレント+不連続振動

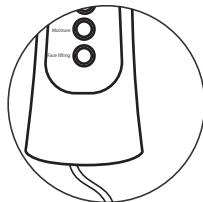
強度を切り替えてもタイマーはリセットされませんが、別のモードに切り替えるとリセットされます。低電力中にLEDが10回点滅すると、ブザーが5回鳴り自動的に電源が切れます。

充電方法

初回ご利用時は必ず事前に満充電させてください。

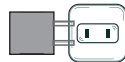
1.USB 充電用ケーブルの USB プラグをパソコンなどの USB ポートや、あらかじめコンセントへ差し込んだ市販の USB-AC アダプタやモバイルバッテリーの USB 出力ポートへ接続します。

2.USB 充電ケーブルの USB(Type-C) プラグを本体下部にある USB(Type-C) ポートに差し込みます。充電中は液晶パネル右上の、充電残量マークの充電残量が点滅します。充電が完了すると、点滅から点灯に変わります。



USB(Type-C)

USB



・ USB 充電用ケーブル

・ 市販の USB-AC アダプタ

※定格のUSB電源以外に接続しないでください。
火災・発熱・故障の原因となります。

使用方法

■お肌への試験(パッチテスト)

- 1.テストをおこなう箇所(腕の内側)を石鹸で洗い、タオルなどで拭いてください。
- 2.使用する化粧品(化粧水・ジェル・美容液)を塗り、本製品のすべての機能をお試しください。
- 3.異常がないことを確認してから顔のケアをおこなってください。万一、皮膚に異常がみられた場合は使用を中止してください。

■使用方法

- 1.本体からコットンリングを外し、電極部分にコットンをのせ、コットンリングを押し込むようにつけてください。クリーンモード以外のコットンの有無は、お好みで選択していただいても問題ございません。

(コットンは、薄手のコットンを使用してください。コットンが厚すぎるとRFの温感を感じづらくなる可能性があります。)



- 2.コットンに、お手持ちのとろみのある化粧水・ジェル・美容液をつけてください。コットンを使用しない場合は、お肌にとろみのある化粧水・ジェル・美容液をたっぷりつけてください。

- 3.お好みのモードを設定してください。

- 4.電極ヘッドをお肌当てて優しく動かしてください。
(本体を動かすスピードの目安:1秒間に2cm)

- 5.ケア終了後お肌を整えてください。
(お客様ご自身のスキンケアをおこなってください。クリーム塗布など)

動画で確認



ご使用前に必ずメイクを落として洗顔してください。

お肌への当てかた

使用頻度:週に2~3回 使用時間:各モード5分まで/トータル10分まで
本体を動かすスピードの目安:1秒間に2cm



1.あごからフェイスラインに動かします。(内側から外側へ)



2.頬を下から上に動かします。



3.頬を円を描くように動かします。



4.あごからこめかみまで下から上に動かします。



5.こめかみから額まで下から上に動かします。

※RFが熱く感じる場合は少し早めに動かしてください。やけどの原因となります。
※RFの温かさを感じない場合は、水分が不足しています。お肌を化粧水やジェルなどでしっかりとうるおしてください。RFは、水分に反応して深部(角質層まで)から温める高周波のため水分がないと感じられません。
(RF機能は、Cleanモードには搭載していません。Cleanモードは温かく感じません。)

おすすめケアプラン

肌の状態や悩みに合わせて、モードを単独または組み合わせてご使用ください。

■週末で褒美プラン

「汚れをケアして、RFで温めながら浸透保湿」

Cleanモード→Moistureモード

■お疲れ顔プラン (肌のくすみが気になるときに)

「温めながらのケアで肌のトーンアップやむくみケアに」

Moistureモード→Face liftingモード

■表情筋の筋トレプラン

(ほうれい線やフェイスラインが気になるときに)

「EMS (表情筋の刺激)+EMSマイクロカレント (細胞に働きかけ)+RF (温熱) でトリプルケア」

Cleanモード→Face liftingモード

ネックスキンケア

ネックスキンケアは2分間おこないます。

〈禁止〉のどぼとけ部分はスキンケアしないでください。



1.首の両側を押し上げるよう動かします。



2.首の周り (中心部を避け) を円を描くように動かします。

各機能の紹介

1.RF (ラジオ波)

水分に反応して深部 (角質層まで) からお肌を温めることができる高周波。角質層にRF (ラジオ波) を届けるとジュール熱を発生し、コラーゲンを創り出す力が活性化。温めながらお肌をケアします。

2.EMS

電気の力で表情筋を刺激することができ、引き締め効果が期待できます。ハリのあるお肌に整えます。

3.赤色LED・青色LED (光エステ)

お肌に光を当ててケアします。

4.イオン導入 (イオン保湿)

イオンの力で、美容成分を肌の奥までしっかり浸透させます。

5.イオン導出 (イオンクレンジング)

洗顔では落としきれない汚れを、イオンの力で吸着することができます。

7.振動

毎分約9500rpmの振動数で、固くなってしまいがちな表情筋を、緩めたり鍛えたりします。むくみをケアできます。

8.EMSマイクロカレント

微弱電流が細胞に働きかけることで引き締め効果が期待できます。微弱電流のため、肌の弱い部分にも使用できます。ほとんど刺激を感じない極めて弱い電流です。(水分を与えると感じやすくなります。)

メンテナンス

- 使用後は毎回軽く濡らしたふきんなどで本体を拭き、完全に乾いたことを確認し高温多湿の場所を避けて保管してください。
- 本体を掃除する前に、本体の電源がOFFになっていることを確認し、電源をつけないようにしてください。

故障・不良かな?と思ったら

本体が正常に動作しない場合は、以下を確認してください。

- 本体が完全に充電が完了しているか確認してください。
- 電源ボタンを押すと、液晶パネルが点灯することを確認してください。
- 本体の電源を入れても反応がない場合、バッテリー残量が少なくなっている可能性があるため再度本体を充電してから電源を入れ直してください。
- 2分以上操作していなければ、本体は自動的に電源が切れます。

よくある質問

Q1:お風呂で使用できますか?

A1:本製品は防水製品ではありません。お風呂や湿気の多い場所で使用しないでください。

Q2:使用後にお肌がほてります。

A2:RFの温めによるものです。気になる場合は保冷剤などでお肌を冷やしてください。

Q3:コットンに汚れが付きません。

A3:目に見えない汚れが落ちています。また、汚れの付きかたには個人差があります。

Q4:電極ヘッドが温まりません。or温かさを感じません。

A4:RFは電極ヘッドを温めるものではありません。電気のお力でお肌を温めるものです。お肌が温かさを感じない場合は、水分が不足しています。お肌を化粧水やジェルなどでしっかりとるおしてください。(RF機能は、Cleanモードには搭載していません。Cleanモードは温かく感じません。)

Q5:EMSマイクロカレントを感じません。

A5:非常に微弱な電流を使用するため、ほとんど刺激を感じない極めて弱い電流です。(水分を与えると感じやすくなります。)

Q6:顔や手にピリピリ感があります。

A6:イオン導入・導出・EMS・EMSマイクロカレントによる電気刺激です。痛いと感じる場合は、心地良いと感じる強さまで強度を下げてください。

Q7:EMSを感じません。

A7:お肌に水分が不足しています。お肌を化粧水やジェルなどでしっかりとるおしてください。強度を調整してください。

保証規定

お買い上げの日から【1年以内】に、注意書きに従った正常な使用状態で故障した場合は下記規定に従い弊社が無料修理または交換いたします。保証期間内に故障が発生した場合には購入店舗または販売元までご連絡ください。本書は再発行しませんので、保証期間中は大切に保管してください。

この保証書は本書で明示した期間、条件のもとにおいて無料修理をお約束するものです。したがってこの保証書によってお客様の法律上の権利を制限するものではありません。お客様にご記入いただいた保証書の内容は、安全点検活動において法律上許される場合以外に使用することはありません。

【保証規定】

- ①保証書（本書）と購入時の明細（レシートなど）を必ずご用意ください。
 - ②取扱説明書の注意書きに従ったご使用方法で保証期間内に故障した場合
 - ③本書は日本国内においてのみ有効です。This warranty is valid only in Japan.
 - ④保証期間内でも下記の場合には原則として保証できません。
 - ・保証書（本書）と購入時の明細（レシートなど）を紛失している場合
 - ・一般家庭用以外（業務用など）に使用された場合の故障および損傷
 - ・腐食、経年劣化による故障および損傷
 - ・火災、地震、風水害、落雷、その他の天災地変、公害や異常電圧その他の外部要因による故障および損傷
 - ・取扱説明書の【安全上の注意】を守らなかったことによる故障および損傷
 - ・使用上の誤り不当な修理改造による故障および損傷
 - ・お買い上げ後の落下などによる故障および損傷、お買い上げ後の移動・輸送または什器・備品などとの接触による故障および損傷
 - ・譲渡・中古販売・転売・オークションなどにて入手された場合
 - ・本書にお買い上げ年月日、お客様名、販売店名の記入がない場合、あるいは字句を書き換えられた場合
- ※本製品を使用したことによる直接、本製品以外に間接の損害が生じた場合、不具合の原因が本製品であっても損失や過失利益などについては、補償致しかねます。

保証書

商品名 PJK-RFB3

ご購入日

お名前

ご住所

お電話

販売店名・取扱店名 / 印

保証期間
ご購入日より
1年間

販売元

株式会社 NAKAGAMI

790-0011 愛媛県松山市千舟町 4 丁目 5-4 松山千舟 454 ビル 3 階

[お問合せ先] Tell: 050-3160-1470 Mail: cs-jp@nakagami-inc.com

[10:00-17:00 土日祝 当社指定休業日除く] 「※通話料はお客様負担となります。」